TIPO 1 CANT:2u.

NIVELES Y DISTRIBUCION DE FLEJES

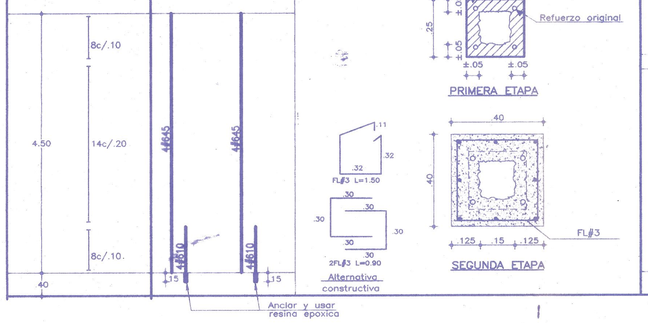

DESPIECE

SECCION

TIPO 2 CANT:1u.

NIVELES Y DISTRIBUCION DE FLEJES

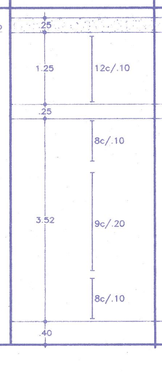

DESPIECE

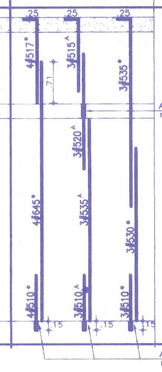

SECCION

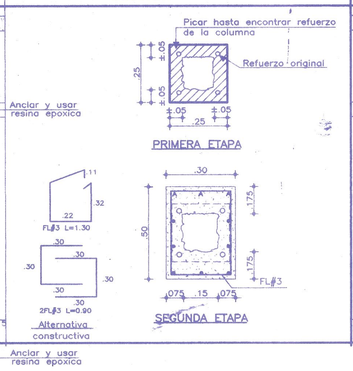

TIPO 3 CANT:1u.

NIVELES Y DISTRIBUCION DE FLEJES

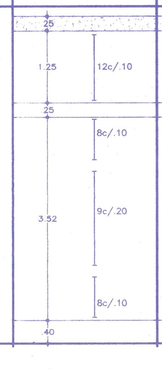

DESPIECE



SECCION

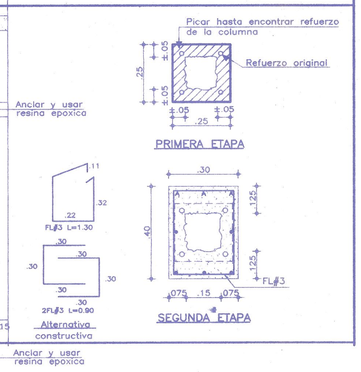

TIPO 4 CANT:3u.

NIVELES Y DISTRIBUCION DE FLEJES

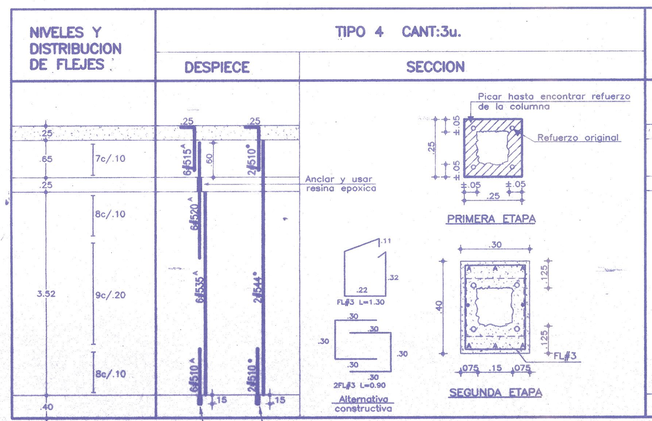

DESPIECE

SECCION

TIPO 5 CANT:1u.

NIVELES Y DISTRIBUCION DE FLEJES

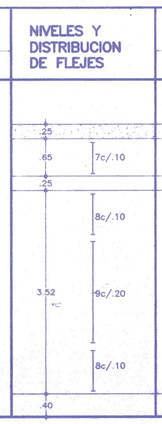

DESPIECE

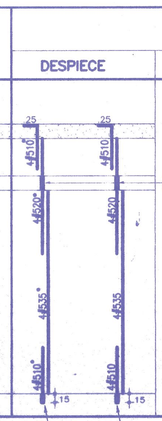

SECCION

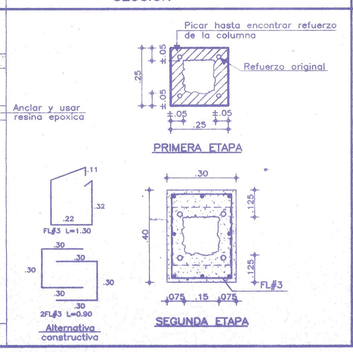

TIPO 6 CANT:7u.

NIVELES Y DISTRIBUCION DE FLEJES

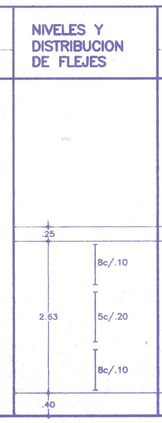

DESPIECE

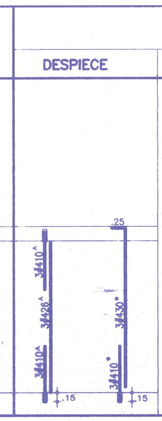

SECCION

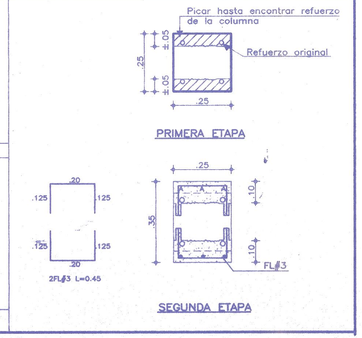

TIPO 7 CANT:2u.

NIVELES Y DISTRIBUCION DE FLEJES

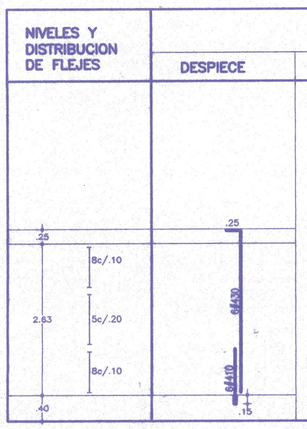

DESPIECE

SECCION

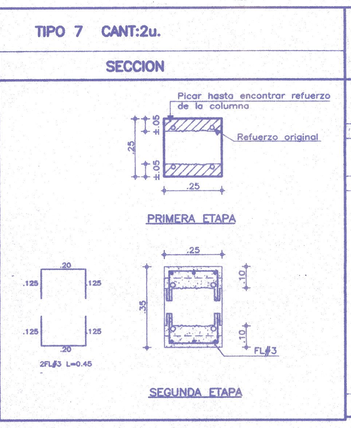

COLUMNETA TIPO A CANT:2u.

NIVELES Y DISTRIBUCION DE FLEJES

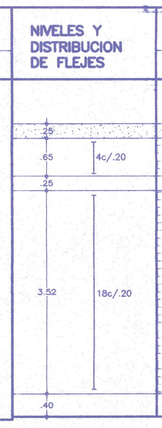

DESPIECE

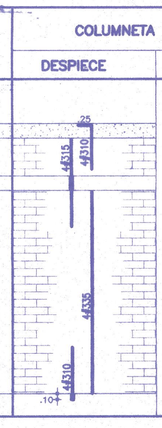

SECCION

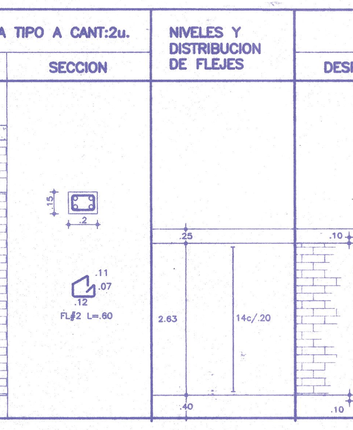

COLUMNETA TIPO B CANT:8u.

NIVELES Y DISTRIBUCION DE FLEJES

DESPIECE

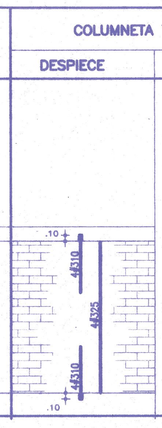

SECCION

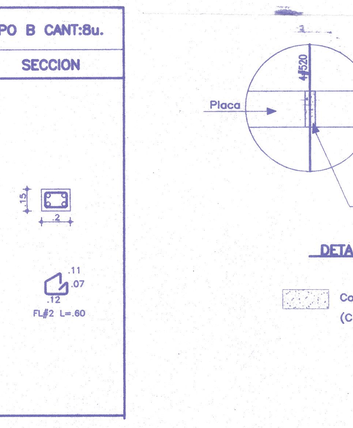

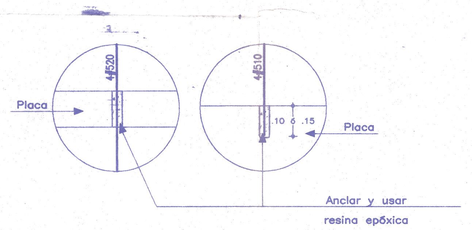

DETALLE TIPICO ANCLAJE

Concreto nuevo a fundir
(Cinta de amarre fundida en 2° etapa)

CINTA S=15x25
EJE 2

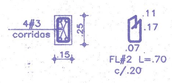

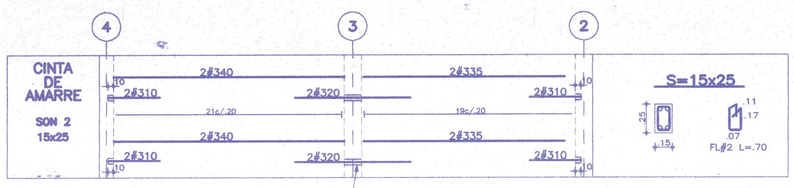



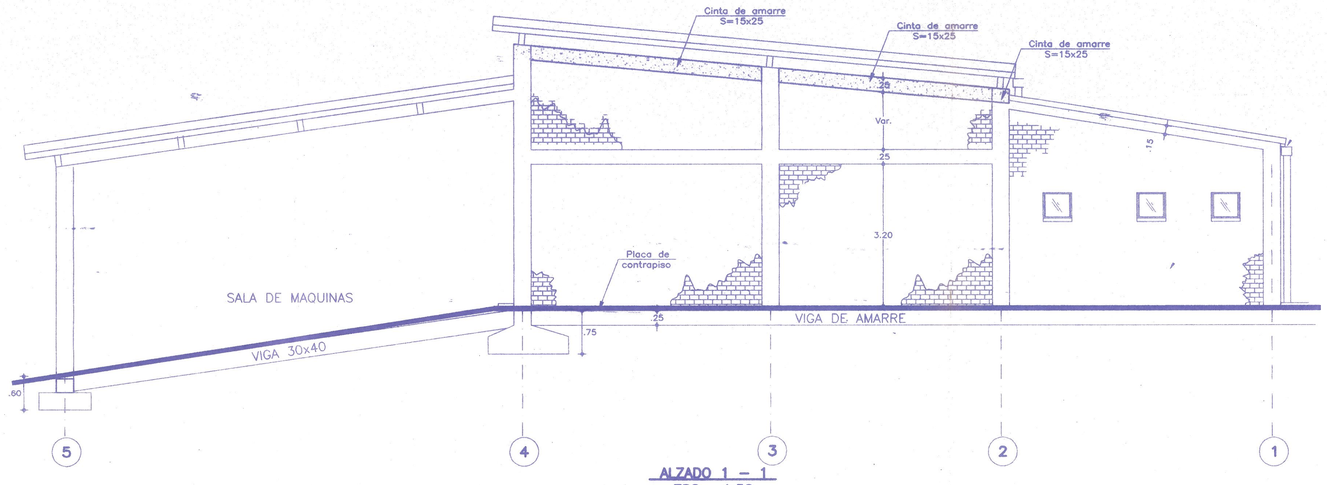

ALZADO 1 – 1
ESC. 1:50

PLANO N° V-1

PLANO N° 4

EJECUTO

MODIFICACIONES:

N°	FECHA D	M	A
1			

SISTEMA DE RESISTENCIA SISMICA:
PORTICOS DE CONCRETO (DMO) R=3.0

GRUPO DE USO:
GRUPO DE USO II I=1.2

TIPO DE PERFIL DE SUELO: S2 S=1.2

MATERIALES:
f'c= col. 210 Kg/cm2
vg= 170 Kg/cm2
fy= 4200 Kg/cm2

CARGAS:
ACABADOS 150 Kg/m²
MUROS DIVISORIOS 180 Kg/m²
VIVA Kg/m²

DIRECTOR	FECHA	ARCHIVO	PROYECTO N°
L.G.A.	Enero de 2000	2481CLDWG	2481

INGENIERO	DIBUJANTE	ESCALA	HOJA N°
L.G.M.	P.B.P.	1 : 50	168.31

PROYECTISTAS CIVILES ASOCIADOS

PROYECTO: ESTACION DE BOMBEROS BELLA VISTA

CONTENIDO: DESPIECE DE COLUMNAS
DESPIECE CINTA DE AMARRE

PLANO N° RV-2

PLANO N° 4