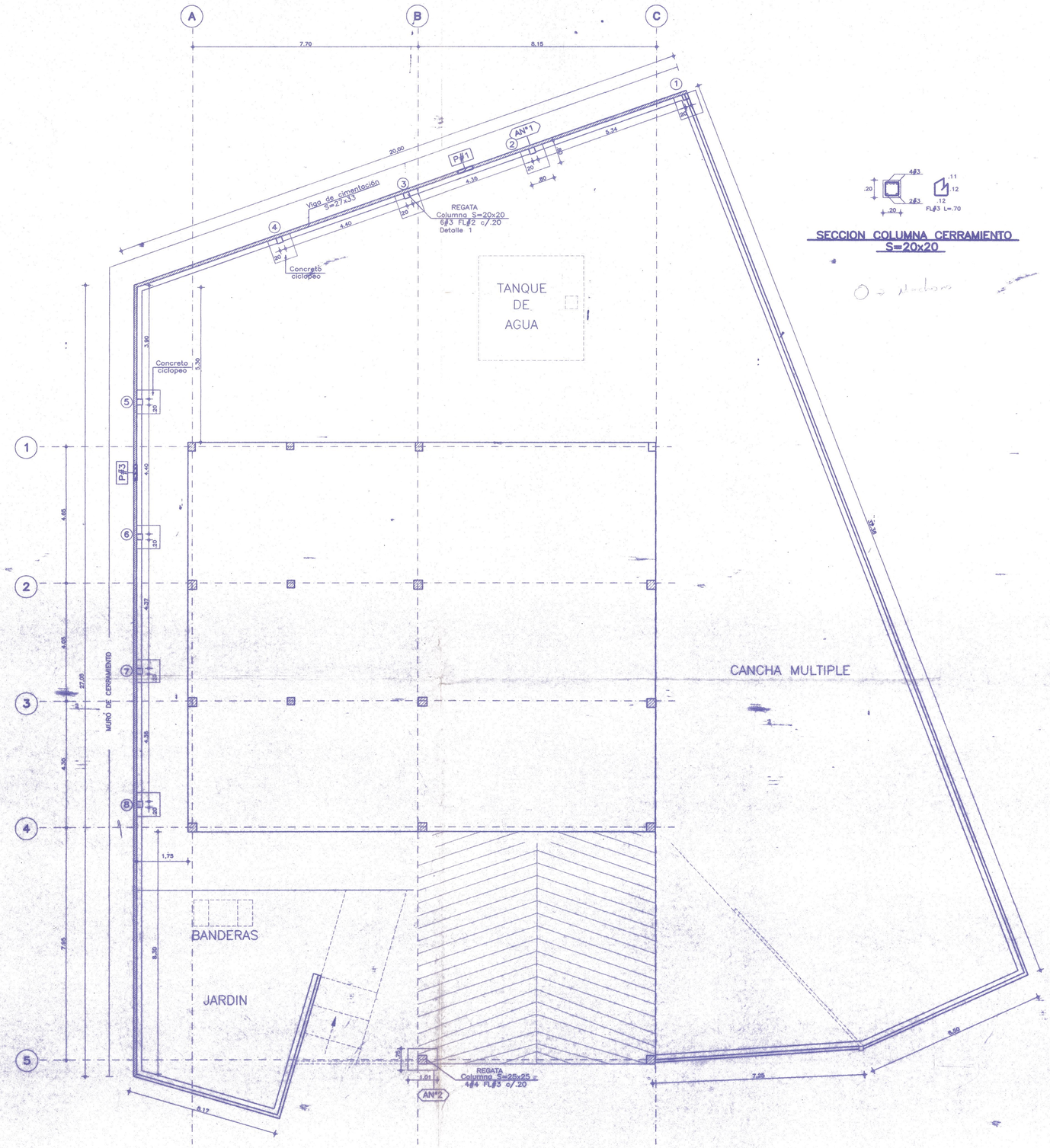

PLANTA DE CERRAMIENTO
Esc. 1:75

SECCION COLUMNA CERRAMIENTO
S=20x20

P#1 PRISMAS
V-1 VARILLAS (ENSAYO DE TENSION)
AN°1 APIQUE

NOTA:
Ver reforzamiento de machnes en Plano N°3

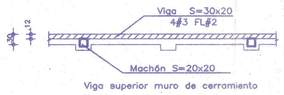

DETALLE REMATE CERRAMIENTO
Esc. 1:75

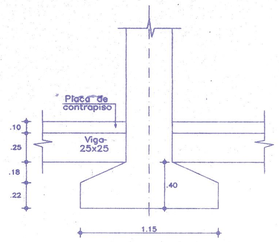

CORTE TIPICO DE CIMENTACION

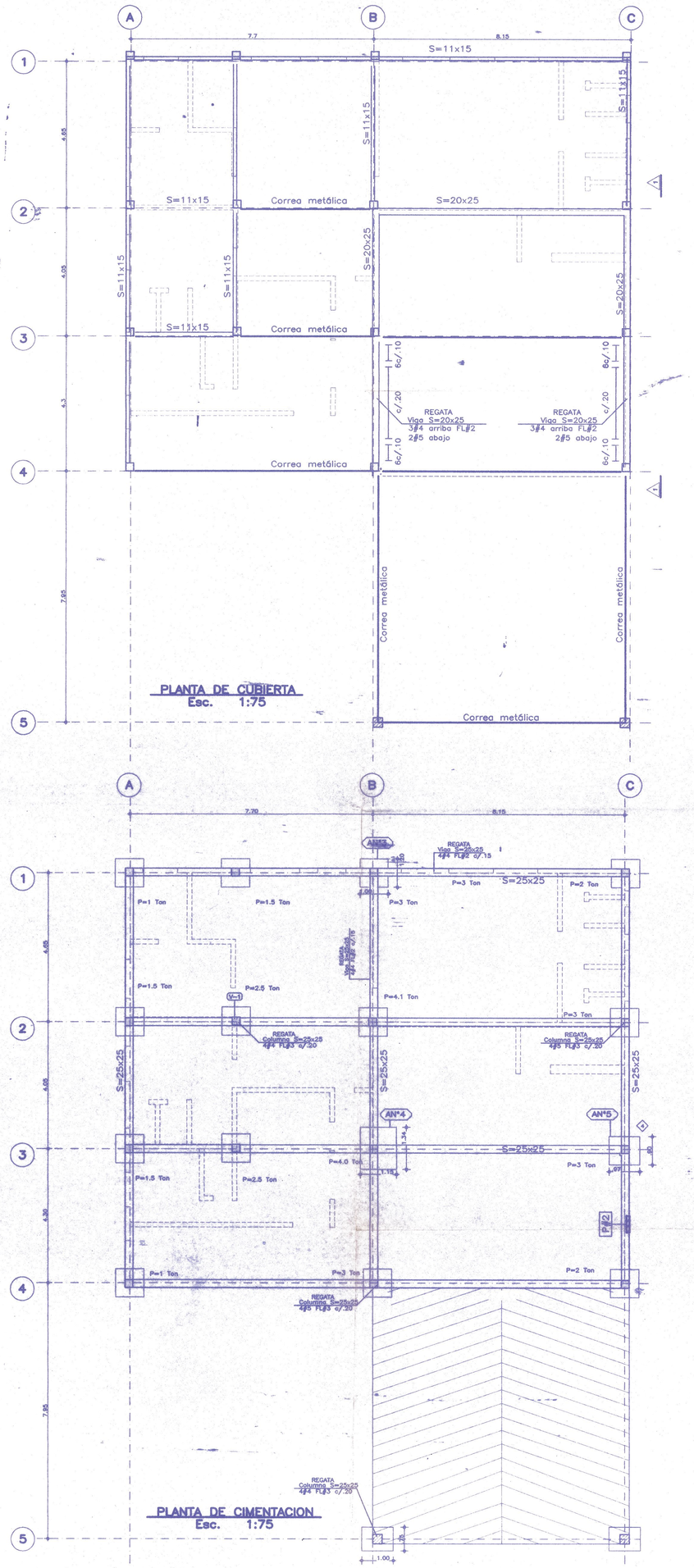

PLANTA DE CUBIERTA
Esc. 1:75

PLANTA DE CIMENTACION
Esc. 1:75

V-1

PLANO N° 1

EJECUTO

MODIFICACIONES

N°	FECHA D	M	A
1			

SISTEMA DE RESISTENCIA SISMICA:
PORTICOS DE CONCRETO (DMO) R=3.0

GRUPO DE USO:
GRUPO DE USO II I=1.2

TIPO DE PERFIL DE SUELO: S2
Sa=1.20

MATERIALES:
f'c= Col. 80 Kg/cm2
f'c= 170 Kg/cm2
fy= 4200 Kg/cm2

CARGAS:
ACABADOS: - Kg/m²
MUROS DIVISORIOS - Kg/m²
VIVA - Kg/m²

INGENIERO	DIRECTOR
L.G.M.	L.G.A.
DIBUJANTE	FECHA
P.B.P.	Enero del 2000
ESCALA	ARCHIVO
1 : 75	2481EXT.DWG
HOJA N°	PROYECTO N°
16656	2481

PROYECTISTAS CIVILES ASOCIADOS

PROYECTO: ESTACION DE BOMBEROS BELLA VISTA

CONTENIDO: PLANTAS ESTRUCTURA EXISTENTE

PLANO N° RV-2 1