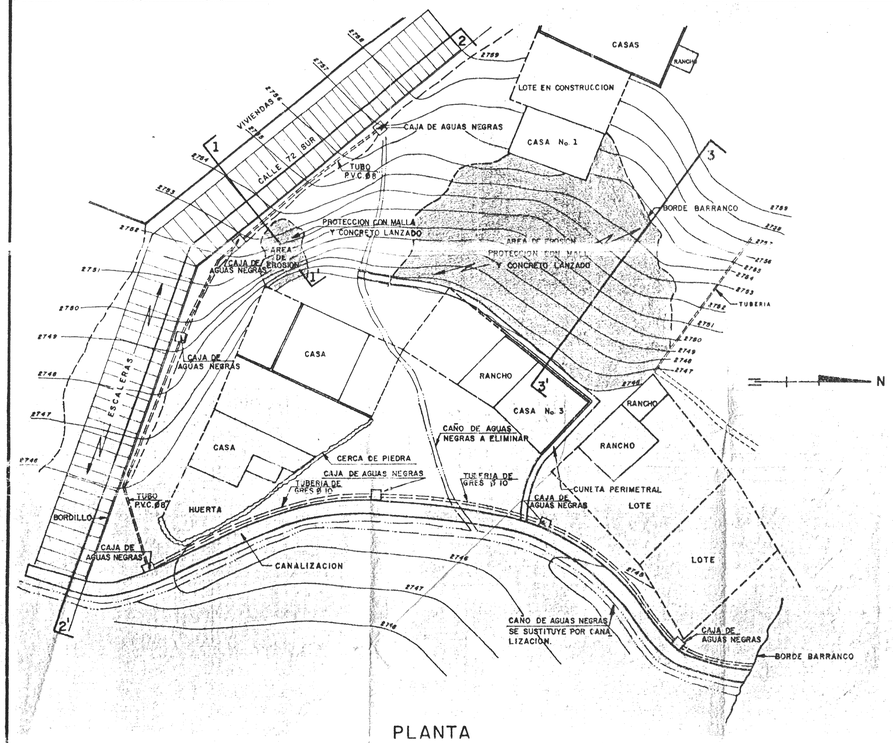


PLANTA
ESC. 1:200

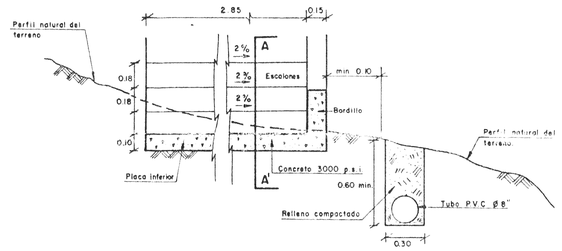


VISTA DE FRENTE

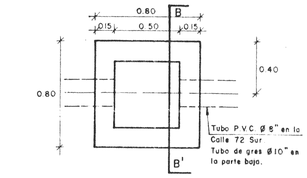


PLANTA

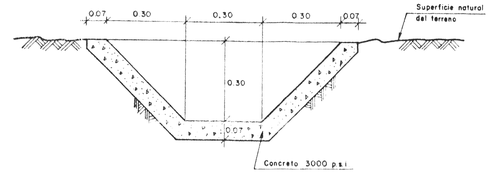


DETALLE 3
CANALIZACION DE CAÑO DE AGUAS NEGRAS
ESC. 1:10

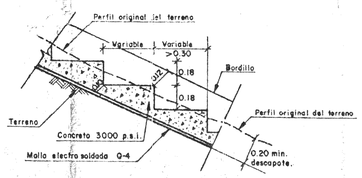


CORTE A-A'

DETALLE 1
ESCALERA
ESC. 1:20

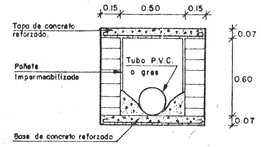


CORTE B-B'

DETALLE 2
CAJA DE AGUAS NEGRAS
ESC. 1:20

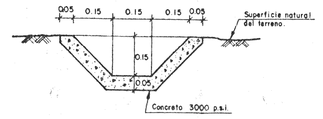


DETALLE 4
CUNETA PERIMETRAL
ESC. 1:10

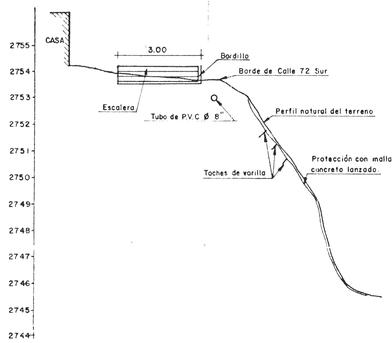


PERFIL 1-1'
ESC. 1:100

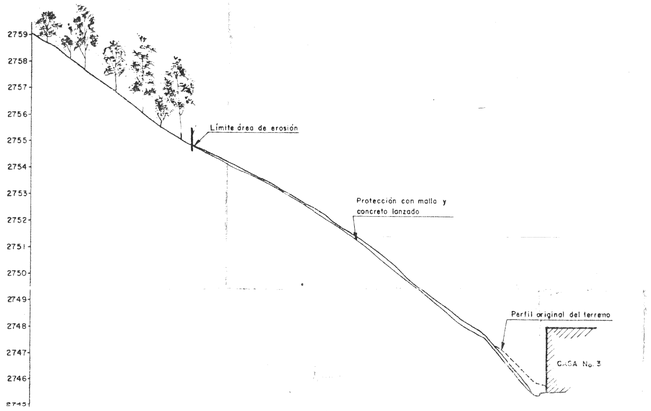


PERFIL 3-3'
ESC. 1:100

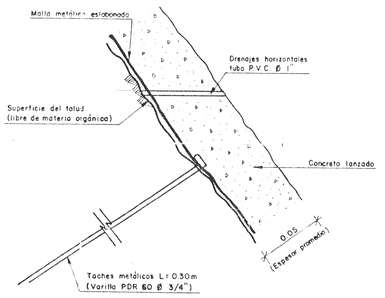


DETALLE 5
CONCRETO LANZADO
ESC. 1:2




PERFIL 2-2'
ESC. 1:100

NOTAS :

1 - El Tubo de P.V.C. y la tubería de gres con sus cajas constituyen un sistema de alcantarillado provisional, el cual debe ser remplazado por el alcantarillado definitivo, cuando éste sea instalado por la E.A.A.B.

2 - La tuberías domiciliarias del alcantarillado provisional llegan a las cajas de aguas negras

3 - Los taches metálicos se construyen con varilla corrugada de 3/4", 60.000 p.s.i., longitud de hincado de 0.30 m, con un extremo puntiagudo y el otro con un gancho que permita agarrar la malla. El gancho se debe colocar en los puntos donde se requiera asegurar la malla al terreno, con una densidad media de 1 gancho por cada 2 m² de área cubierta.

4 - Los drenajes se construyen colocando un tubo de P.V.C. de Ø 1" antes de lanzar el concreto. Los tubos se distribuyen en el talud con una densidad de 1 tubo por cada 4 m² de área de concreto lanzado.

| | | | |
|---|---|---|---|
| SECRETARIA DE OBRAS DE BOGOTA D.E. | | | GEOAMERICA LTDA |
| ESTUDIO DE ESTABILIDAD BARRIO JUAN JOSE RONDON | | | |
| OBRAS SECTOR LA CASONA SITIO 2 (LA LAGUNA) | | | |
| CONTRATO 831 DIC/90 | ESCALA Indicadas | FECHA Junio-91 | PLANO No. 2 |